

Управление образования администрации ЗАТО г.Радужный  
Муниципальное бюджетное общеобразовательное учреждение  
средняя общеобразовательная школа №2 им И.С. Косьминова  
ЗАТО г. Радужный Владимирской области

Принята на заседании  
Методического совета  
МБОУ ДО ЦВР «Лад»  
от «7» мая 2024 г.  
протокол №1

**УТВЕРЖДЕНО:**



**ДОПОЛНИТЕЛЬНАЯ ОБЩЕОБРАЗОВАТЕЛЬНАЯ  
ОБЩЕРАЗВИВАЮЩАЯ ПРОГРАММА  
«Юный шахматист»  
физкультурно-спортивной направленности**

**Уровень сложности - базовый**

возраст обучающихся 9-11 лет,  
срок реализации 1 год  
Автор программы -  
Аксинина Светлана Юрьевна,  
педагог дополнительного образования

г. Радужный  
2024 г.

## Содержание

### **Раздел № 1. «Комплекс основных характеристик программы»**

1.1. Пояснительная записка .....	3
1.2. Цель и задачи программы.....	5
1.3. Содержание программы.....	6
1.4. Планируемые результаты.....	10

### **Раздел № 2. «Комплекс организационно-педагогических условий»**

2.1 Условия реализации программы.....	10
2.1.1 Материально-техническое обеспечение.....	10
2.1.2 Информационное обеспечение.....	11
2.1.3 Кадровое обеспечение.....	11
2.2 Формы аттестации.....	11
2.3 Оценочные материалы.....	11
2.4 Методические материалы.....	12
2.5 Список литературы.....	16

### **Приложения**

№1 Календарный учебный график.....	20
№2 Итоговая контрольная работа .....	23

## Раздел № 1. «Комплекс основных характеристик программы»

### 1.1. Пояснительная записка

*«Без шахмат нельзя представить полноценного воспитания умственных способностей и памяти. Игра в шахматы должна войти в жизнь начальной школы как один из элементов умственной культуры. Речь идёт именно о начальной школе, где интеллектуальное воспитание занимает особое место, требует специальных форм и методов работы...» (В. А. Сухомлинский).*

**1. Направленность.** Дополнительная общеобразовательная общеразвивающая программа «Юный шахматист» имеет физкультурно-спортивную направленность. Активное освоение детьми данного вида деятельности благотворно скажется на их психическом, умственном и эмоциональном развитии, будет способствовать формированию нравственных качеств, изобретательности и самостоятельности, умению ориентироваться на плоскости, сравнивать и обобщать. Дух здорового соперничества, присутствие игрового компонента, возможность личностной самореализации без агрессии, компактность, экономичность, – всё это выгодно выделяет шахматы из большого ряда иных видов спорта. Постоянный поиск оптимального решения с учётом угроз соперника, расчёт вариантов в уме (без передвижения их на доске) создают в шахматной партии почти идеальные условия для формирования конвергентного, дивергентного и абстрактного видов мышления, а также способствуют появлению устойчивых навыков в принятии оптимальных самостоятельных решений в любой жизненной ситуации.

В соответствии с Федеральным государственным образовательным стандартом начального общего образования, ориентированным на становление личностных характеристик выпускника начальной школы, по окончании 4 класса у школьника должны быть сформированы следующие навыки: умение сотрудничать со взрослыми и сверстниками, находить выходы из спорных ситуаций, решать проблемы творческого и поискового характера, планировать, контролировать и оценивать свои действия в соответствии с поставленной задачей, сравнивать, анализировать, обобщать, проводить аналогии и устанавливать причинно-следственные связи и пр.

Шахматная игра – это универсальный инструмент к познанию разных сфер человеческой деятельности, который в полной мере может способствовать формированию вышеуказанных личностных характеристик выпускника начальной школы, а также откроет уникальные возможности когнитивного развития младших школьников, так как именно этот возраст является сенситивным периодом в развитии таких важных психических функций, как память, внимание, воображение, абстрактное и понятийное мышление, интеллект.

Содержание и условия реализации программы соответствуют возрастным и индивидуальным особенностям обучающихся.

**Программа основывается на нормативных документах:**

- ✓ Федеральный Закон от 29.12.2012 № 273-ФЗ «Об образовании в РФ».
- ✓ Концепция развития дополнительного образования детей (Распоряжение Правительства РФ от 4.09.2014 № 1726-р);
- ✓ Постановление Главного государственного санитарного врача Российской Федерации от 28.09.2020 №28 «Об утверждении санитарных правил СП 2.4.3648-20 «Санитарно-эпидемиологические требования к организациям воспитания и обучения, отдыха и оздоровления детей и молодежи»
- ✓ Постановления Правительства Российской Федерации от 04.09.2014 г. № 172-р об утверждении «Концепции развития дополнительного образования детей».
- ✓ Письмо Минобрнауки России от 18.11.2015 г. № 09-3242 «Методические рекомендации по проектированию дополнительных общеразвивающих программ»;

- ✓ Приказ Минпросвещения России от 09.11.2018 № 196 «Об утверждении порядка и осуществлении образовательной деятельности по дополнительным общеобразовательным программам»;
- на материалах:
- ✓ учебно-методического комплекса «Школа 2100»;
- ✓ личном педагогическом опыте.

В рамках реализации программы предусматривается материально-техническое обеспечение, достаточное для соблюдения условий реализации и заявленных результатов.

**2. Актуальность программы** заключается в том, что увлечение шахматами увеличивает концентрацию внимания ребенка на занятиях, делает ребенка более собранным, развивает аналитические способности, приучает детей анализировать жизненные ситуации, делает их более самостоятельными. Также увлечение шахматами позволяет детям некоммуникативного типа заниматься творческой деятельностью, расширить круг знакомств, найти общее увлечение как с более младшими, так и с более старшими сверстниками.

Игра в шахматы способствует развитию наглядно-образного мышления, зарождению логического мышления, воспитывает усидчивость, вдумчивость, целеустремленность. Было доказано экспериментально, что дети, занимающиеся шахматами, лучше успевают в школе, становятся более самостоятельными. «...Многолетний опыт подтверждает, что лучшие юные шахматисты, как правило, учатся успешнее своих одноклассников. Особенно эта связь заметно выражена в успеваемости по точным наукам. Мы утверждаем, что шахматы способствуют развитию личности ребенка, росту его общего кругозора, активизируют его участие в общественной жизни коллектива.» См. [4] с.17. Шахматы развивают и улучшают такие качества, как восприятие, внимание, воображение, память, мышление, начальные формы волевого управления поведением. В начальной школе происходят радикальные изменения: на первый план выдвигается развивающая функция обучения, в значительной степени способствующая становлению личности младших школьников и наиболее полному раскрытию их творческих способностей.

Шахматы, как и другие настольные логические игры, где элемент случайности минимизирован являются увлекательным видом досуговой деятельности.

**3. Новизна данной программы** заключается в разработке и использовании на занятиях педагогом дидактического материала (карточки, шахматные этюды и задачи), новых компьютерных шахматных программ. Примерно 30% учебной программы посвящена анализу сыгранных ребятами партий. Программа позволяет овладеть «скелетным методом анализа» шахматных позиций.

**4. Педагогическая целесообразность** заключается в том, что в реализуемой программе осуществляется связь с общим образованием, выраженная в более эффективном и успешном освоении обучающимися общеобразовательной программы благодаря развитию личности способной к логическому и аналитическому мышлению, а также настойчивости в достижении цели и самостоятельной работы.

**5. Адрес программы:** для обучающихся 9-11 лет.

По данной программе могут обучаться дети всех социальных групп, включая детей-инвалидов, сирот и детей из неблагополучных семей. Допускаются совместные занятия детей разного возраста в одной группе, при этом осуществляется дифференцированный подход с учётом индивидуальных особенностей каждого ребёнка. Дети принимаются в группу по желанию, по заявлению родителей, при отсутствии медицинских противопоказаний

**6. Объем и срок освоения программы:** Срок реализации программы – 1 год. Программа предусматривает: 1 занятие по 1 часу в неделю (34 часа за учебный год).

**7. Формы обучения:** Фронтальные, звеньевые. Основной формой организации образовательного процесса является групповое занятие с ярко выраженным индивидуальным подходом, которое нацелено на совершенствование практических навыков. Групповой метод обучения способствует созданию соревновательного фона, стимулирующего повышенную работоспособность обучающихся. Это позволяет обучающимся развить умения эффективно взаимодействовать в группе.

**8. Особенности организации образовательного процесса:** в соответствии с учебным планом формируются группы до 12 человек. Состав группы постоянный.

**9. Режим, периодичность и продолжительность занятий.** Занятия проводятся 1 раз в неделю по 1 учебному часу (40 мин.) что соответствует действующим нормам СанПиН. 2.4.4.3172-14.

## **1.2. Цель и задачи программы**

### ***Цель программы.***

Создание условий для гармоничного когнитивного развития детей младшего школьного возраста посредством массового их вовлечения в шахматную игру. Организация полноценного досуга учащихся через обучение игре в шахматы. Создание условий для личностного и интеллектуального развития учащихся, формирования общей культуры и организации содержательного досуга посредством обучения игре в шахматы.

### ***Задачи программы.***

#### ***Личностные:***

- формирование основ российской гражданской идентичности, чувства гордости за свою Родину, российский народ и историю России;
- формирование уважительного отношения к иному мнению, истории и культуре других народов;
- ориентация на моральные нормы и их выполнение, способность к моральной децентрации;
- формирование чувства прекрасного и эстетического чувства на основе знакомства с мировой и отечественной шахматной культурой;
- формирование основ шахматной культуры;
- понимание необходимости личного участия в формировании собственного здоровья;
- понимание основных принципов культуры безопасного, здорового образа жизни;
- наличие мотивации к творческому труду, работе на результат;
- готовность и способность к саморазвитию и самообучению;
- уважительное отношение к иному мнению;
- приобретение основных навыков сотрудничества со взрослыми людьми и сверстниками; умения не создавать конфликтов и находить выходы из спорных ситуаций;
- этические чувства доброжелательности, толерантности и эмоционально-нравственной отзывчивости, понимания и сопереживания чувствам и обстоятельствам других людей;
- умение управлять своими эмоциями;
- дисциплинированность, внимательность, трудолюбие и упорство в достижении поставленных целей;
- навыки творческого подхода в решении различных задач, к работе на результат;

- оказание бескорыстной помощи окружающим.

**Метапредметные:**

- формирование умения планировать, контролировать и оценивать учебные действия в соответствии с поставленной задачей и условиями её реализации, определять наиболее эффективные способы достижения результата;
- формирование познавательной мотивации в процессе обучения;
- способствование интеллектуальному развитию обучающихся, развитие у них логического и образного мышления, памяти, внимания, усидчивости.

**Предметные:**

- формирование первоначальных представлений о древней игре, о ее позитивном влиянии на развитие человека (физическое, интеллектуальное, эмоциональное, социальное), о физической культуре и здоровье как факторах успешной учебы и социализации;
- взаимодействие со сверстниками по правилам проведения шахматной партии и соревнований в соответствии с шахматным кодексом;
- выполнение простейших элементарных шахматных комбинаций;
- усвоение обучающимися стратегических основ шахматной игры, методов долгосрочного и краткосрочного планирования действий во время партии;
- развитие восприятия, внимания, воображения, памяти, мышления, начальных форм волевого управления поведением.

### 1.3.Содержание программы

**Учебно - тематический план**

**«Юный шахматист»**

**Планирование прохождения программного материала по годам обучения**

№ п/п	Виды деятельности	Распределение учебных часов	
		3 класс	4 класс
<b>Раздел 1. Теоретические основы и правила шахматной игры</b>			
1.	Техника безопасности	1	1
2.	Сведения из истории шахмат	1	1
3.	Базовые понятия шахматной игры	19	21
<b>Раздел 2. Практико-соревновательная деятельность</b>			
4.	Конкурсы решения позиций	4	2
5.	Соревнования	8	8
6.	Шахматные праздники	1	1
<b>Общее количество часов</b>		<b>34</b>	<b>34</b>

**Учебно - тематический план базового уровня**

(второй год обучения)

**«Юный шахматист»**

№	Тема урока	Содержание урока
1.	Из истории шахмат. Чемпионы	Беседа о важности соблюдения правил техники

	мира по шахматам и выдающиеся шахматисты мира.	безопасности на занятиях по шахматам. Из истории шахмат: знакомство с именами шахматистов – чемпионов мира, ведущих шахматистов
2.	Шахматные фигуры (повторение).	Повторение материала первого года обучения
3.	Нападение в шахматной партии. Шах и защита от него. Рокировка (повторение).	Повторение материала первого года обучения
4.	Мат. Пат. Мат в один ход (повторение). Мат одинокому королю королем и ладьей.	Повторение материала первого года обучения
5.	Защита в шахматной партии: уход из-под нападения, уничтожение атакующей фигуры, защита фигуры.	Знакомство с понятием «защита» в шахматной партии и такими действиями против угроз партнёра, как уход из - под нападения, уничтожение атакующей фигуры, защита фигуры
6.	Защита в шахматной партии: перекрытие, контрнападение.	Знакомство с двумя другими видами защиты в шахматной партии – перекрытием, контрнападением
7.	Конкурс решения позиций: как бы вы сыграли?	Отработка на практике тактических приёмов, пройденных на уроках 5, 6
8.	Тактический прием «двойной удар».	Знакомство с тактическим приёмом «двойной удар», способами нанесения двойного удара различными фигурами
9.	Тактический прием «связка».	Знакомство с тактическим приёмом «связка», понятиями «полная» и «неполная» связка, «давление» на связку
10.	Конкурс решения позиций: как бы вы сыграли?	Отработка на практике тактических приёмов, пройденных на уроках 8, 9
11.	Тактический прием «ловля фигуры».	Знакомство с новым тактическим приёмом «ловля фигуры» и способами его применения
12.	Тактический прием «сквозной удар».	Знакомство с новым тактическим приёмом «сквозной удар» и способами его применения
13.	Мат на последней горизонтали.	Слабость последней горизонтали, «форточка»
14.	Конкурс решения позиций: как бы вы сыграли?	Отработка на практике тактических приёмов, пройденных на уроках 11–13
15.	Тактический прием «открытый шах».	Знакомство с новым тактическим приёмом «открытый шах» и способами его практического применения
16.	Тактический прием «двойной шах»	Знакомство с новым тактическим приёмом «двойной шах» и способами его практического применения
17.	Шахматный турнир.	Игровая практика
18.	Шахматный турнир.	Игровая практика
19.	Шахматный турнир.	Игровая практика
20.	Шахматный турнир.	Игровая практика
21.	Основы игры в дебюте: дебютные ловушки.	Раскрытие основных принципов игры в дебюте, знакомство с понятиями «дебют», «детский мат», «мат Легалья»
22.	Основы игры в дебюте: атака	Знакомство с таким методом игры в дебюте, как

	на короля.	атака на короля партнёра
23.	Основы игры в дебюте: атака на короля	Знакомство с таким методом игры в дебюте, как атака на короля партнёра
24.	Основы эндшпиля: реализация большого материального преимущества.	Знакомство с понятием «реализация преимущества» и такими способами реализации преимущества, как игра на мат, обмен одноимённых фигур для увеличения материального перевеса
25.	Основы эндшпиля: реализация большого материального преимущества.	Знакомство с понятием «реализация преимущества» и такими способами реализации преимущества, как игра на мат, обмен одноимённых фигур для увеличения материального перевеса
26.	Основы анализа шахматной партии.	Просмотр и анализ коротких шахматных партий
27.	Основы анализа шахматной партии.	Просмотр и анализ коротких шахматных партий
28.	Основы анализа шахматной партии.	Просмотр и анализ коротких шахматных партий
29.	Конкурс решения позиций: как бы вы сыграли?	Отработка на практике материала уроков 21–25
30.	Шахматный турнир.	Игровая практика
31.	Шахматный турнир.	Игровая практика
32.	Шахматный турнир.	Игровая практика
33.	Шахматный турнир.	Игровая практика
34.	Шахматный праздник.	Решение заданий, игровая практика

**Содержание базового уровня**  
(второй год обучения)  
**«Юный шахматист»**

**1. Теоритические основы и правила шахматной игры (21ч)**

Сведения из истории шахмат.

Шахматная игра как спорт в международном сообществе. Чемпионы мира по шахматам. Современные выдающиеся отечественные и зарубежные шахматисты.

Базовые понятия шахматной игры.

Правила техники безопасности во время занятий шахматами, понятие о травмах и способах их предупреждения. Правила поведения шахматистов, шахматный этикет. Шахматные соревнования и правила их проведения.

Структура и содержание тренировочных занятий по шахматам. Основные термины и понятия в шахматной игре: белое и черное поле, горизонталь, вертикаль, диагональ, центр, шахматные фигуры (ладья, слон, ферзь, конь, пешка, король); ход и взятие каждой фигуры, нападение, начальное положение, ход, взятие, удар, взятие на проходе, длинная и короткая рокировка, шах, мат, пат, ничья, ценность шахматных фигур, сравнительная сила фигур, основные тактические приемы, шахматная партия, запись шахматной партии, основы дебюта.

**2. Практико-соревновательная деятельность (13ч)**

Конкурсы решения позиций.

Соревнования.

Шахматный праздник.



Данный вид деятельности включает в себя конкурсы решения позиций, спарринги, соревнования, шахматные праздники.

Содержание раздела	Тематическое планирование	Характеристика видов деятельности учащихся
<b>Раздел 1. Теоретические основы и правила шахматной игры</b>		
Из истории шахмат	<p><b>Основные содержательные линии</b> Сведения о каждом из 16 чемпионов мира по шахматам, их вкладе в развитие шахмат, знакомство с ведущими чемпионами мира.</p>	Знают о вкладе чемпионов мира по шахматам в развитие шахматной культуры.
Базовые понятия шахматной игры	<p><b>Основные содержательные линии</b> Основы шахматной игры( повторение материала первого года обучения: защита в шахматах, матование одинокого короля различными фигурами). Шахматная комбинация: выигрыш материала. Основы дебюта: развитие фигур, дебютные ловушки, коротки партии. Основы эндшпиля: реализация большого материального преимущества.</p>	<p>Знают способы защиты в шахматной партии, элементарные шахматные комбинации, имеют представление о дебютных ловушках и о том, как в них не попадаться. Умеют видеть нападение и защищать свои фигуры от нападения партнера, матовать одинокого короля двумя ладьями, ферзем и ладьей, королем и ферзем, королем о ладьей, могут находить элементарные шахматные комбинации: двойной удар, связку, ловлю фигуры, мат на последней горизонтали, сквозной удар, открытый и двойной шахи, знают, как правильно выводить фигуры в начале партии и выигрывать партию с большим материальным преимуществом. Соблюдают правила поведения за шахматной доской.</p>
<b>Раздел 2. Практико- соревновательная деятельность</b>		
Конкурсы решения позиций	<p><b>Основные содержательные линии</b> Конкурс решения позиций на тактические приемы «связка», «двойной удар», «нападение», «защита», «сквозной удар», «ловля фигуры», «открытый шах»,</p>	<p>Расставляют позицию для решения упражнений, решают шахматные упражнения. Анализируют свои ответы и ответы своих сверстников. С помощью тестового задания оценивают собственное выполнение.</p>

	«двойной шах», «мат по последней горизонтали»	
Соревнования	<b>Основные содержательные линии</b> Участие детей в шахматном турнире «Первенство класса»	Умеют играть партию от начала до конца с записью и различным контролем времени.
Шахматный праздник	<b>Основные содержательные линии</b> Участие в школьном шахматном празднике	Осваивают правила игры. Активно участвуют в играх и эстафетах. Общаются и взаимодействуют со сверстниками. Проявляют доброжелательность, взаимопонимание, смелость, волю, решительность, активность и инициативу при решении вариативных задач, возникающих в процессе игр. Регулируют эмоции в процессе игровой деятельности, умеют управлять ими. Соблюдают правила техники безопасности во время участие в празднике.

**Учебно - тематический план базового уровня**

(третий год обучения)

**«Юный шахматист»**

№	Тема урока	Содержание урока
1.	Их истории возникновения соревнований по шахматам. Система проведения шахматных соревнований.	Беседа о важности соблюдения правил техники безопасности на занятиях по шахматам. Знакомство с материалом об истории возникновения шахматных соревнований, изучение различных систем проведения шахматных соревнований
2.	Матование одинокого короля разными фигурами (повторение)	Повторение материала второго года обучения. Разыгрывание позиций, решение позиций на мат в два хода
3.	Тактические комбинации и приемы «связка», «сквозной удар», «двойной удар», «ловля фигуры» (повторение)	Повторение материала второго года обучения
4.	Тактические комбинации и приемы «двойной шах», «открытый шах»	Повторение материала второго года обучения
5.	Конкурс решения позиций: как бы вы сыграли?	Отработка на практике материала уроков 2–4
6.	Тактический прием «завлечение»	Знакомство с новым тактическим приёмом «завлечение фигур под тактический удар
7.	Тактический прием	Знакомство с новым тактическим приёмом

	«отвлечение»	«отвлечение фигур от защиты»
8.	Тактический прием «уничтожение защитой»	Знакомство с новым тактическим приёмом «уничтожение защиты», способом его применения в практической игре; рассмотрение и анализ типичных позиций на данную тему
9.	Тактический прием «спёртый мат»	Знакомство с новым понятием «спёртый мат», разбор классической партии на применение приёма «спёртый мат»
10.	Сочетание тактических приемов	Просмотр партий на тему «сочетания различных тактических приёмов»
11.	Конкурс решения позиций: как бы вы сыграли?	Отработка на практике материала уроков 6–9
12.	Борьба за инициативу	Информирование учащихся о том, как начинать атакующие действия в шахматной партии
13.	Основы дебюта: атака на neroкировавшегося короля	Знакомство со способами атаки на короля, который не успел сделать рокировку: вскрытие центральных линий, быстрое развитие, мобилизация фигур
14.	Основы дебюта: атака на рокировавшегося короля	Знакомство со способами атаки на короля, который сделал рокировку: жертва фигуры с целью вскрытия пешечного прикрытия короля, уничтожение защиты
15.	Конкурс решения позиций: как бы вы сыграли?	Отработка на практике материала уроков 12–14
16.	Шахматный турнир	Игровая практика
17.	Шахматный турнир	Игровая практика
18.	Шахматный турнир	Игровая практика
19.	Шахматный турнир	Игровая практика
20.	Основы анализа шахматной партии: выбери ход и найди план	Знакомство с основами анализа шахматной партии, разбор партий чемпионов мира и ведущих шахматистов мира
21.	Основы пешечного эндшпиля: проходная пешка, правило квадрата	Знакомство с элементарными пешечными окончаниями: пешка против короля, пешка проходит в ферзи без помощи своего короля, правило квадрата
22.	Основы пешечного эндшпиля: крайняя пешка, «отталкивание плечом»	Знакомство с элементарными пешечными окончаниями: крайняя пешка, пешка проходит в ферзи при помощи своего короля, отталкивание плечом
23.	Основы пешечного эндшпиля: оппозиции и ключевые слова	Повторение материала: игра пешки против короля, пешка проходит в ферзи без помощи своего короля, пешка проходит в ферзи при помощи своего короля; введение новых понятий «оппозиция», «ключевые поля»
24.	Основы пешечного эндшпиля: король с пешкой против короля с пешкой	Введение и раскрытие новых понятий: «взаимоблокируемые пешки», «позиция взаимного цугцванга», «ключевые поля».
25.	Основы пешечного эндшпиля: король против пешек, правило блуждающего квадрата	Знакомство с правилом блуждающего квадрата, раскрытие особенностей разрозненных пешек, их сильных и слабых сторон
26.	Теоретические позиции	Знакомство с теоретическими позициями

	пешечного эндшпиля: ферзь против пешки	пешечного эндшпиля: король и две пешки против короля, особенности проведения пешек в ферзи по вертикалям b и g
27.	Конкурс решения позиций: как бы вы сыграли?	Отработка на практике материала уроков 20–26
28.	Сыграй как чемпион. Партия В. Крамник – Д. Садвакасов	Анализ шахматных партий чемпионов мира, угадывание ходов
29.	Сыграй как чемпион мира. Партия В. Ананд – М. Карлсен	Анализ шахматных партий чемпионов мира, угадывание ходов
30.	Шахматный турнир	Игровая практика
31.	Шахматный турнир	Игровая практика
32.	Шахматный турнир	Игровая практика
33.	Шахматный турнир	Игровая практика
34.	Шахматный праздник	Решение заданий, игровая практика

**Содержание базового уровня**  
(третий год обучения)  
**«Юный шахматист»**

**1. Теоритические основы и правила шахматной игры (21ч)**

Сведения из истории шахмат.

Шахматная игра как спорт в международном сообществе; цели, задачи, оздоровительное и воспитательное значение шахмат. История зарождения соревнований по шахматам, системы проведения шахматных соревнований.

Базовые понятия шахматной игры.

Правила техники безопасности во время занятий шахматами, понятие о травмах и способах их предупреждения. Правила поведения шахматистов, шахматный этикет. Шахматные соревнования и правила их проведения.

Структура и содержание тренировочных занятий по шахматам. Основные термины и понятия в шахматной игре: белое и черное поле, горизонталь, вертикаль, диагональ, центр, шахматные фигуры (ладья, слон, ферзь, конь, пешка, король); ход и взятие каждой фигуры, нападение, начальное положение, ход, взятие, удар, взятие на проходе, длинная и короткая рокировка, шах, мат, пат, ничья, ценность шахматных фигур, сравнительная сила фигур, основные тактические приемы, шахматная партия, запись шахматной партии, основы дебюта, атака на рокировавшегося и нерокировавшегося короля в начале партии, атака при равносторонних и разносторонних рокировках, основы анализа шахматной партии, основы пешечных эндшпилей.

**2. Практико-соревновательная деятельность (13ч)**

Конкурсы решения позиций.

Соревнования.

Шахматный праздник

Данный вид деятельности включает в себя конкурсы решения позиций, спарринги, соревнования, шахматные праздники.

Содержание раздела	Тематическое планирование	Характеристика видов деятельности учащихся
<b>Раздел 1. Теоритические основы и правила шахматной игры</b>		
Из истории шахмат	<b>Основные содержательные линии</b> История возникновения соревнований по шахматам, системы проведения	Знают историю возникновения шахматных соревнований, правила поведения соревнований, различные системы проведения

	шахматных соревнований	шахматных соревнований.
Базовые понятия шахматной игры	<p><b>Основные содержательные линии</b></p> <p>Шахматная комбинация: задачи на мат в два хода, тактические приемы «завлечение», «отвлечение», «уничтожение защиты», «спертый мат».</p> <p>Основы разыгрывания дебюта, атака на короля в дебюте. Основы пешечного эндшпиля: проведение пешки в ферзи, правило квадрата, отталкивание плечом реализация лишней пешки.</p>	<p>Знают шахматные комбинации и тактические приемы «завлечение», «отвлечение», «уничтожение защиты», основы разыгрывания дебюта: развитие фигуры, дебютные ловушки, короткие партии.</p> <p>Умеют решать позиции на мат в два хода, находить тактические приемы «завлечение», «отвлечение», «уничтожение защиты», «спертый мат», атаковать рокировавшегося и нерокировавшегося короля в дебюте, проводить пешку в ферзи. Соблюдать правила поведения за шахматной доской.</p>
<b>Раздел 2. Практико-соревновательная деятельность</b>		
Конкурсы решения позиций	<p><b>Основные содержательные линии</b></p> <p>Конкурсы решения позиций на дебютные ловушки, способы атаки на короля, уничтожение защиты, тактические приемы «завлечение», «отвлечение», «спертый мат»</p>	<p>Расставляют позицию для решения упражнений, решают шахматные упражнения.</p> <p>Анализируют свои ответы и ответы своих сверстников.</p> <p>С помощью тестового задания оценивают собственное выполнение</p>
Соревнования	<p><b>Основные содержательные линии</b></p> <p>Участие детей в шахматном турнире «Первенство класса»</p>	<p>Умеют играть партию от начала до конца с записью и различным контролем времени.</p>
Шахматный праздник	<p><b>Основные содержательные линии</b></p> <p>Участие в школьном спортивно – шахматном празднике</p>	<p>Осваивают правила игры.</p> <p>Активно участвуют в играх и эстафетах.</p> <p>Общаются и взаимодействуют со сверстниками.</p> <p>Проявляют доброжелательность, взаимопонимание, смелость, волю, решительность, активность и инициативу при решении вариативных задач, возникающих в процессе игр.</p> <p>Регулируют эмоции в процессе игровой деятельности, умеют управлять ими.</p>

		Соблюдают правила техники безопасности во время участия в празднике.
--	--	--

Рабочая программа составлена с учётом индивидуальных особенностей обучающихся 3-4 классов, а также специфики классного коллектива.

В связи с тем, что результат обучения предмета «Шахматы» невозможно выразить цифровой оценкой при изучении курса используется **зачетная система оценивания**.

#### 1.4. Планируемые результаты

***В результате освоения программы «Юный шахматист» учащиеся должны знать /применять:***

- историю возникновения и развития шахматной игры;
- имена чемпионов мира по шахматам и ведущих шахматистов мира, какой вклад они внесли в развитие шахмат;
- вклад чемпионов мира по шахматам в развитие шахматной культуры;
- историю возникновения шахматных соревнований, правила проведения соревнований, шахматный этикет, а также какими личностными (интеллектуальными, физическими, духовно-нравственными) качествами должен обладать шахматист - спортсмен;
- историю развития шахматной культуры и спорта в России, выдающихся шахматных деятелей России;
- приобретённые знания и умения в самостоятельной творческой деятельности

***К концу второго учебного года учащиеся должны:***

- уметь видеть нападение со стороны партнера, защищать свои фигуры, нападать и создавать свои угрозы;
- защищать свои фигуры от нападения и угроз;
- решать шахматные задачи на тактику и видеть следующие тактические угрозы в партиях: двойной удар, связку, ловлю фигур, сквозной удар, мат на последней горизонтали, открытый и двойной шахи;
- ставить мат одинокому королю ладьей и королем;
- разыгрывать шахматную партию с партнером от начала и до конца, правильно выводя фигуры в дебюте;
- реализовать большое материальное преимущество.

***К концу третьего учебного года учащиеся должны:***

- владеть новыми элементами шахматной тактики: «завлечение», «отвлечение», «уничтожение защиты», «спёртый мат»;
- понимать основы разыгрывания дебюта и правильно выводить фигуры в начале партии;
- знать способы атаки на рокировавшегося и нерокировавшегося короля;
- уметь разыгрывать элементарные пешечные эндшпили и реализовывать большое материальное преимущество;
- принимать участие в шахматных соревнованиях.

#### **Раздел № 2. «Комплекс организационно-педагогических условий»**

## 2.1. Условия реализации программы

### 2.1.1. Материально-техническое обеспечение

Для эффективного обеспечения образовательного процесса занятия проходят в кабинете по шахматам, отвечающем требованиям техники безопасности и оформленном необходимым наглядным материалом. Материально-техническое обеспечение:

- столы для игры в шахматы;
- шахматные доски с набором шахматных фигур в расчете одна на двух обучающихся;
- демонстрационная шахматная доска с набором магнитных фигур;
- маркерная доска;
- шахматные часы в расчете одни на двух обучающихся.
- наглядные пособия;

### 2.1.2. Информационное обеспечение

- компьютер;
- учебная и научная литература;
- таблицы по шахматам;
- карточки, дидактический и контрольно-диагностический материал.

### 2.1.3 Кадровое обеспечение

Педагог-организатор Высшей квалификационной категории, аттестация октябрь 2018г.

## 2.2. Формы аттестации

### *Способы проверки результатов освоения программы:*

**Формы отслеживания и фиксации образовательных результатов:** прямыми критериями оценки результатов обучения служит успешное усвоение программы, участие в шахматных турнирах при наличии успешных результатов, отзывы детей и родителей об отношениях к занятиям, анализ, тесты-задачи и др.

**Формы подведения итогов реализации программы:** тесты, сводка по таблицам успеваемости.

**Формы предъявления и демонстрации образовательных результатов:** турниры, соревнования, сводная таблица успеваемости.

## 2.3. Оценочные материалы

### *Комплекты оценочных средств по направлениям*

**Способы проверки** усвоения пройденной темы могут быть в виде: викторины, зачета, выполнения домашнего задания, самостоятельных и контрольных работ, устного опроса, творческого проекта, решения задач по карточкам, шахматных тестов, шарад, кроссвордов. В течение всего года отслеживается: входная, текущая и итоговая диагностики и по результатам спортивных достижений подводится общий итог работы, и делаются выводы.

Для повышения уровня интереса к шахматам и поиска новых форм и методов организации обучения разработаны методики: «Использование сказок, загадок, стихотворений на шахматных занятиях в 1 – 2-х классах», «Диagramмный метод объяснения материала на шахматных занятиях», «Линейный удар», «Красота комбинации», «Первые партии шахматиста», «Учитесь шахматам», «Секреты стратегии». Для проверки усвоения материала также применяются новейшие тесты и разработки таких ведущих шахматных тренеров, как: Давлетов Л. А., Балашова Е. Ю., Дорофеева А. Г.

## **2.4. Методическое обеспечение**

**2.4.1. Методы обучения:** Для повышения интереса занимающихся к занятиям и более успешного решения образовательных, воспитательных и оздоровительных задач применяются разнообразные формы и методы проведения занятий.

Для этого используется рассказ, показ видеоматериалов, метод рассуждений, в который вовлекается детская аудитория.

**2.4.2. Методы воспитания:** убеждение, поощрение в случае хороших результатов и правильно выбранного вектора духовного развития. мотивация к самостоятельным занятиям, путем приведения в пример выдающихся личностей.

**2.4.3. Компьютерные обучающие программы, рекомендуемые для организации тренировочного процесса и индивидуального обучения:**

- «Динозавры учат шахматам»
- «СТ-ART 4.0 Программа обучения искусству шахматной тактики»
- «Шахматная школа для начинающих»;
- «Шахматная тактика»;
- «Шахматные дебюты»;
- «Шахматные комбинации»;
- «Практикум по эндшпилю»;
- «Шахматные задачи»;
- «Энциклопедия дебютных ошибок»;

## **2.5 Список литературы**

### ***а) Нормативные правовые акты***

1. Конституция Российской Федерации. — М.: Приор, 2004. — 32 с.
2. Стратегия развития воспитания в Российской Федерации на период до 2025 от 29 мая 2015 года. 8 июня 2015 г. Российская газета - Федеральный выпуск №6693 (122). [Электронный ресурс]. — URL: <https://rg.ru/2015/06/08/vospitanie-dok.html>
3. Стратегия развития воспитания в Свердловской области до 2025 года от 07 декабря 2017 года. [Электронный ресурс]. — URL: <http://docs.cntd.ru/document/446498752>
4. Концепция развития дополнительного образования детей от 04 сентября 2014 года №1726-р. [Электронный ресурс]. — URL: <http://static.government.ru/media/files/ipA1NW42XOA.pdf>
5. Федеральный закон Российской Федерации № 273-ФЗ от 29 декабря 2012 года «Об образовании в Российской Федерации»: (федер.закон: принят Гос.Думой 21 дек.2012 г.) // Российская газета, 31 декабря 2012.
6. Федеральный закон от 24 июля 1998 года № 124-ФЗ «Об основных гарантиях прав ребенка в Российской Федерации» (в ред. Федерального закона от 23.07.2008 N 160-ФЗ).
7. Приказ Министерства образования и науки Российской Федерации (Минобрнауки России) от 29 августа 2013 года № 1008 «Об утверждении Порядка



организации и осуществления образовательной деятельности по дополнительным общеобразовательным программам» (вступает в силу 22 дек. 2013г) // Российская газета, 11 декабря 2013.

8. Письмо Минобрнауки РФ от 11.12.2006 N 06-1844 «О примерных требованиях к программам дополнительного образования детей». [Электронный ресурс].— URL: <http://legalacts.ru/doc/pismo-minobrnauki-rf-ot-11122006-n-06-1844/>

9. Письмо Минобрнауки РФ от 18 ноября 2015 г. N 09-3242 «О направлении информации. Методические рекомендации по проектированию дополнительных общеразвивающих программ (включая разноуровневые программы)». [Электронный ресурс]. — URL: <http://www.mixnevoduc.edusite.ru/DswMedia/metodrekomenacii5.pdf>

10. Санитарно-эпидемиологические требования к устройству, содержанию и организации режима работы образовательных организаций дополнительного образования детей. Санитарно-эпидемиологические правила и нормативы. СанПиН 2.4.4.3172-14. -Москва 2014. Утверждены постановлением Главного государственного санитарного врача Российской Федерации 4 июля 2014 г. № 41. [Электронный ресурс]. — URL: <http://files.stroyinf.ru/data2/1/4293768/4293768442.htm>

**б) Литература, использованная педагогом при составлении программы**

1. Авербах, Ю. Школа середины игры [Текст] / Ю.Авербах. - М.: Издательство «Терра-спорт», 2000.

2. Авербах, Ю. Школа эндшпиля [Текст] / Ю.Авербах. - М.: Издательство «Терра-спорт», 2000.

3. Бондаревский, И.З. Комбинации в миттельшпиле [Текст]/ – Ростов на Дону: Издательство «Феникс», 2001.

4. Волчок, А.С. Уроки шахматной практики [Текст] / А.С.Волчок. - Николаев: Издательство «Атолл», 2003.

5. Дворецкий Марк Израилевич «Школа высшего мастерства. Эндшпиль.» изд. Харьков «Фолио», 1997 г.– 384 с.

6. Дворецкий Марк Израилевич «Учебник эндшпиля Марка Дворецкого», изд. Харьков «Факт», 2006 г.– 490 с.

7. Журнал "Шахматы в СССР", 1985, №2.

8. Журавлев, Н.И., Клованс, Я.Я., Кузьмичев, Г.Г. Шахматные орешки [Текст] / Н.И.Журавлев, Я.Я.Клованс, Г.Г.Кузьмичев. – Рига: 1991.

9. Завьялов, А. Дебютные ловушки и новинки 444+1[Текст] / А.Завьялов. - М.: Издательство «МДЦ Оригами», 2000.

10. Каленов, А. Фронтальная фигуральная атака на хорошую рокировку [Текст] / А.Каленов. - Серия «Атака», Выпуск 1.(3) М.: 2001.

11. Калининченко, Н. Дебютный репертуар атакующего шахматиста [Текст] / Н.Калининченко. - М.: Издательство «Russian chess house», 2005.

12. Карпов, А. Учитель играть защиту [Текст] / А.Карпов. - М.: Серия Шахматный университет «КАРО-КАНН. Джеймс», 1999.

13. Карпов, А., Гик, Е. Все о шахматах [Текст] / А.Карпов, Е.Гик. - М.: Издательство «ТД Гранд», 2005.

14. Карпов, А., Мацукевич, Б. Оценка позиций и план [Текст] /

- А.Карпов, Б.Мацукевич. - Можайск: Издательство «Джеймс», 1999.
15. Кобленц, А. Уроки шахматной стратегии [Текст] / А.Кобленц. - М.: Издательство «Физ- культура и спорт», 1983.
  16. Костров, В., Белявский Б. 2000 шахматных задач. Шахматный решебник 1-2 разряд.  
Часть 3. Шахматные комбинации [Текст]/ В.Костров., Б.Белявский. - С.-Петербург: «Ли- тера», 2001.
  17. Костров, В., Белявский, Б. 2000 шахматных задач. Шахматный решебник 1-2 разряд. Часть 1.Связка. Двойной удар [Текст] / В.Костров, Б.Белявский. - С.-Петербург: Изда- тельство «Литера», 2001.
  18. Майзелис, И. Шахматы детям [Текст] / И.Майзелис. - С.-Петербург: «Респекс», 1960.
  19. Мацукевич, А. Короткие шахматы. 555 дебютных ошибок [Текст] / А.Мацукевич. - М.: Издательство «Астрель», 2002.
  20. Нейштадт, Я. Шахматный практикум- 2 [Текст] / Я.Нейштадт. - Харьков: Издательство «Фолио», 1998.
  21. Несис, Г., Халифман, А. Тактика во французской защите [Текст] / Г.Несис, А.Халифман. - Харьков,: Издательство «Факт», 2000.
  22. Нимцович, А. Моя система [Текст] / А.Нимцович. - М.: Издательство «Физкультура и спорт», 1974.
  23. Оснос, В.В. Дебют Рети [Текст] / В.В.Оснос. - М.: Издательство «Физкультура и спорт», 1990.
  24. Пак, В.Н. Истории матчей на звание чемпиона мира по шахматам [Текст] / В.Н.Пак. - М.: Издательство «АСТ – Сталкер», 2005.
  25. Панченко, А.Н. Теория и практика шахматных окончаний [Текст] / А.Н.Панченко. - Йош- кар-Ола: 1997.
  26. Пожарский, В. Шахматный учебник на практике [Текст] / В.Пожарский. - Ростов на До- ну: «Феникс», 2004.
  27. Программа подготовки шахматистов разрядников П- 1 разряд. М., Серия Шахматный университет, «Russian chess house», 2005.
  28. Ройзман, А.Я. Шахматные миниатюры 400 комбинационных партий [Текст] / А.Я.Ройзман. - Минск: Издательство «Полымя», 1978.
  29. Свешников, Е. Выигрывайте против французской защиты [Текст] / Е.Свешников. - Серия шахматный университет, «Russian chess house», 2005.
  30. Славин, И.Л. Учебник- задачник шахмат [Текст] / И.Л.Славин. - Архангельск, 2002.
  31. Стецко, О. Французская защита. Классическая система. М., Астрель АСТ, 2004.
  32. Суэтин, А.С. Как играть дебют [Текст]/ А.С.Суэтин. - Ростов на дону: Издательство «Фе- никс», 2003.
  33. Суэтин, А.С. Ступени к мастерству в шахматах [Текст] / А.С.Суэтин. - М.: Издательство «Новина», 1998.
  34. Суэтин, А.С. Школа дебюта[Текст]/ А.С.Суэтин. - М.: Издательство «Терра – Спорт», 2001.
  35. Хенкие, В., 1000 матовых комбинаций [Текст] / В.Хенкие. – М.: «АСТ», 2002.
  36. Хенкие, В. 1000 матовых комбинаций [Текст] / В.Хенкие. – М.: «АСТ»,
  37. Черняк, В. 1000 самых известных шахматных партий [Текст]/ В.Черняк. - М.: Издатель- ство «Астрель АСТ», 2002.

38. Эстрин, Я.Б. , Калиниченко, Н.М. Шахматные дебюты. Полный курс [Текст] / Я.Б.Эстрин, Н.М.Калиниченко. - М.: Издательство «ФАИР – ПРЕСС», 2003.
39. Яковлев, Н.Г. Найди лучший план. С.- Петербург, 2005.
40. Яковлев, Н.Г. Штурм королевских бастионов [Текст] / Н.Г.Яковлев. - С.-Петербург: 1997.

***в) Литература, рекомендованная для детей***

1. Авербах, Ю. Школа эндшпиля [Текст] / Ю.Авербах. – М.: Издательство «Гера спорт», 2000.
2. Авербах, Ю., Бейлин, М. Путешествие в шахматное королевство [Текст] / Ю.Авербах, М.Бейлин. – М.: «Физкультура и спорт», 1998.
3. Блох, М.В. Учебник шахмат [Текст] / М.В.Блох.- М.: «Ассоциация учителей физики», 1997.
4. Бондарь, Л.А., Лившиц, З.Б. Шахматные семестры [Текст] / Л.А.Бондарь, З.Б.Лившиц, - Минск: «Высшая школа», 1984.
5. Габбазова, А.Я. Учимся играть в шахматы [Текст] / Учебное пособие А.Я.Габбазова. - Ульяновск: Издательство «УлГТУ», 2002.
6. Гершунский, Б.С., Косьев, А.Н. Шахматы – школе [Текст] / Б.С.Гершунский, А.Н.Косьев. - М.: «Педагогика», 1991.
7. Горелик, В.С. Ступеньки шахматной игры [Текст] / В.С.Горелик. –Днепропетровск: «Сир», 2002.
8. Журавлев, Н.И., Клованс, Я.Я., Кузьмичев, Г.Г. Шахматные орешки [Текст] / Н.И.Журавлев, Я.Я.Клованс, Г.Г.Кузьмичев. – Рига: 1991.
9. Панченко, А.Н. Теория и практика шахматных окончаний [Текст] / А.Н.Панченко. - Йошкар-Ола: 1997.
10. Пожарский, В. Шахматный учебник [Текст] / В.Пожарский. - Ростов на Дону: «Феникс», 2006.
11. Хенкин, В. 1000 матовых комбинаций [Текст] / В.Хенкин. – М.: «АСТ», 2002.
12. Хенкин, В., Шахматы для начинающих [Текст] / М.: В.Хенкин. – «Астрель АСТ», 2002.
13. Юдович, М. Занимательные шахматы [Текст] / М.Юдович. - М.: «Физкультура и спорт», 1976.

***г) Ресурсы Интернет, информационно-справочные и поисковые системы***

1. Федеральный закон от 29.12.2012 № 273-ФЗ (ред. от 08.12.2020) «Об образовании в Российской Федерации» (с изм. и доп., вступ. в силу с 01.01.2021) [Электронный ресурс] // Консультант Плюс [http://www.consultant.ru/document/cons\\_doc\\_LAW\\_140174/](http://www.consultant.ru/document/cons_doc_LAW_140174/)
2. Распоряжение Правительства Российской Федерации от 24.04.2015 № 729-р «Концепция развития дополнительного образования детей» [Электронный ресурс] // Консультант Плюс [http://www.consultant.ru/document/cons\\_doc\\_LAW\\_168200/](http://www.consultant.ru/document/cons_doc_LAW_168200/)
3. Дополнительное образование. Социальная сеть работников образования. — URL: <https://nsportal.ru/shkola/dopolnitelnoe-obrazovanie>  
Учительский портал– Международное сообщество учителей. — URL: <https://www.uchportal.ru>

**Приложение № 1.**

**Календарный учебный график базового уровня**  
(второй год обучения)  
**«Юный шахматист»**

<b>№</b>	<b>Месяц</b>	<b>Форма занятия</b>	<b>Кол- во часов</b>	<b>Тема занятия</b>	<b>Форма контроля</b>
1.	Сентябрь	Теоретическое занятие	1	Из истории шахмат. Чемпионы мира по шахматам и выдающиеся шахматисты мира.	
2.		Теоретическое занятие	1	Шахматные фигуры (повторение).	
3.		Комбинированное занятие	1	Нападение в шахматной партии. Шах и защита от него. Рокировка (повторение).	
4.		Комбинированное занятие	1	Мат. Пат. Мат в один ход (повторение). Мат одинокому королю королем и ладьей.	
5.		Комбинированное занятие	1	Защита в шахматной партии: уход из-под нападения, уничтожение атакующей фигуры, защита фигуры.	
6.	Октябрь	Комбинированное занятие	1	Защита в шахматной партии: перекрытие, контрнападение.	
7.		Практическое занятие	1	Конкурс решения позиций: как бы вы сыграли?	Тестирование
8.		Комбинированное занятие	1	Тактический прием «двойной удар».	
9.		Комбинированное занятие	1	Тактический прием «связка».	
10	Ноябрь	Практическое занятие	1	Конкурс решения позиций: как бы вы сыграли?	Тестирование
11		Комбинированное занятие	1	Тактический прием «ловля фигуры».	
12		Комбинированное занятие	1	Тактический прием «сквозной удар».	
13		Комбинированное занятие	1	Мат на последней горизонтали.	
14		Практическое занятие	1	Конкурс решения позиций: как бы вы сыграли?	Тестирование

15	Декабрь	Комбинированное занятие	1	Тактический прием «открытый шах».	
16		Комбинированное занятие	1	Тактический прием «двойной шах»	
17		Практическое занятие	1	Шахматный турнир.	Практическая работа
18	Январь	Практическое занятие	1	Шахматный турнир.	Практическая работа
19		Практическое занятие	1	Шахматный турнир.	Практическая работа
20		Практическое занятие	1	Шахматный турнир.	Практическая работа
21	Февраль	Комбинированное занятие	1	Основы игры в дебюте: дебютные ловушки.	Разыгрывание позиций
22		Комбинированное занятие	1	Основы игры в дебюте: атака на короля.	Разыгрывание позиций
23		Комбинированное занятие	1	Основы игры в дебюте: атака на короля	Разыгрывание позиций
24		Комбинированное занятие	1	Основы эндшпиля: реализация большого материального преимущества.	Разыгрывание позиций
25	Март	Комбинированное занятие	1	Основы эндшпиля: реализация большого материального преимущества.	Разыгрывание позиций
26		Комбинированное занятие	1	Основы анализа шахматной партии.	
27		Комбинированное занятие	1	Основы анализа шахматной партии.	
28		Комбинированное занятие	1	Основы анализа шахматной партии.	
29	Апрель	Практическое занятие	1	Конкурс решения позиций: как бы вы сыграли?	Тестирование
30		Практическое занятие	1	Шахматный турнир.	Практическая работа
31		Практическое занятие	1	Шахматный турнир.	Практическая работа
32		Практическое занятие	1	Шахматный турнир.	Практическая работа
33	Май	Практическое занятие	1	Шахматный турнир.	Практическая работа
34		Практическое занятие	1	Шахматный праздник.	Практическая работа

**Приложение №2**

**Итоговая контрольная работа**

Читайте внимательно задание! Каждая задача имеет всего 1 решение. Если на ваш

ход соперник может сходить по-разному, то одного решения будет достаточно. Кроме задач имеется текстовые задания. На них нужно ответить словами.

1) Решить задачи Мат в 1 ход (Указать стрелкой):

Ход Черных




Ход Белых




2) Решить задачи Мат в 2 хода (Указать стрелкой либо написать вни- зу):

Ход Белых



Ход Белых



1. \_\_\_\_\_

2. \_\_\_\_\_

1. \_\_\_\_\_

2. \_\_\_\_\_

3) Выигрыш фигуры (Указать стрелкой либо написать внизу):


Ход Белых



1. \_\_\_\_\_

2. \_\_\_\_\_

Ход Белых



1. \_\_\_\_\_

2. \_\_\_\_\_

4) Решить задачи Мат в 2 хода (Указать стрелкой либо написать внизу):


Ход Белых



1. \_\_\_\_\_

2. \_\_\_\_\_

Ход Белых



1. \_\_\_\_\_

2. \_\_\_\_\_

5) Перечислите чемпионов Мира (чем больше, тем лучше):

6) Какая страна является родиной шахмат? (напишите страну):

\_\_\_\_\_



